

## PROFILAN<sup>®</sup> BOX

Filterbox voor woningventilatie

### Omschrijving

- De **PROFILAN<sup>®</sup> filterbox** is een gegalvaniseerd stalen plenumbox welke **gemakkelijk toegankelijk** is via het deksel aan de bovenzijde.
- Er is een **filterbox** voor **paneelfilters** en één voor **zakkenfilters**.
- De ronde aansluitingen zijn voorzien van een **dubbele rubberen afdichting** en de filterbox is binnenin volledig afgedicht met een **afdichtingsmiddel** om een **perfecte luchtdichtheid** te garanderen.
- De PROFILAN<sup>®</sup> filterbox kan **optioneel geïsoleerd** worden om warmteverliezen tegen te gaan.



### Toepassingsgebieden

De PROFILAN<sup>®</sup> filterboxen kunnen in **elke stap van het ventilatieproces** worden ingebouwd:

- Nafiltratie F7 (pollen) / ISO ePM1 50%
- Voorfiltratie G4 / ISO Coarse 60%
- Ontgeuring
- Een combinatie van voorgaande





### Productinformatie





- **Afmetingen:** Standaard zie technische info
- **Aansluitdiameter** Ø100, 125, 150, 160, 180, 200 en 250mm
- **Verpakking:** Per stuk
- **Optioneel:** Isolatie type Armaflex 10mm

Hoog-efficiënte **ACTIEF KOOL** zakkenfilter. Elimineert schadelijke deeltjes en onaangename geuren in ventilatiesystemen. Geschikt tegen gassen van wagens, houtkachels, keukens, rooklokalen en kledkamers.



Foto	Type	Filter Klasse	Afmetingen b x h x d	Debiet m <sup>3</sup> /h	Verschildruk Pa
------	------	---------------	-------------------------	-----------------------------	--------------------

	<b>PROFILAN® FILBOX300.300.300</b>		300 x 300 x 300		
	<b>MP2" .12122</b>	G4 Coarse 60%	292 x 292 x 45	200 – 600	25 – 62
	<b>NPP7-2" .12122</b>	F7 ISO ePM1 50%	292 x 292 x 45	200 – 600	44 – 102
	<b>VP2" .12122</b>	G4 Coarse 60% Actief Kool	292 x 292 x 45	200 – 600	18 – 60

	<b>PROFILAN® FILBOX300.300.500</b>		300 x 300 x 500		
	<b>PK30-33-36</b>	G4 Coarse 60%	287 x 287 x 360	200 – 600	20 – 44
	<b>PK85-33-36/D</b>	F7 ISO ePM1 50%	287 x 287 x 360	200 – 600	35 – 70
	<b>A.33.38/E</b>	G4 Coarse 85% Actief Kool	287 x 287 x 380	200 – 600	25 – 65